

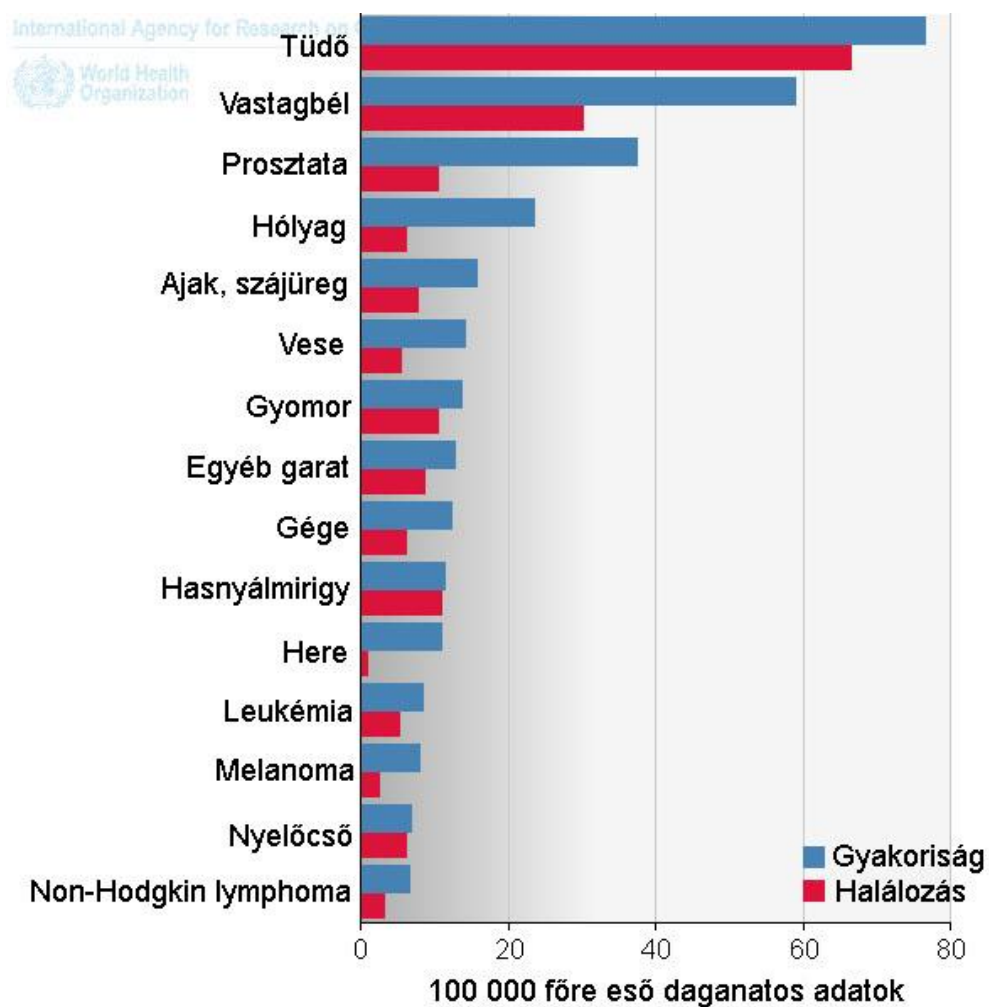
## Rosszindulatú daganatok előfordulási gyakorisága Magyarországon a Nemzeti Rákregiszter adatai alapján

Lokalizáció		<i>A daganatok előfordulási gyakorisága Magyarországon 2009-2011.</i>								
		2009			2010			2011		
		Férfi	Nő	Össz	Férfi	Nő	Össz	Férfi	Nő	Összes
1	Tüdő	7 136	4 090	11 226	6 629	3 930	10 559	6 804	4 222	11 026
2	Colorectalis	5 118	4 496	9 614	5 184	4 385	9 569	5 484	4 642	10 126
3	Emlő	130	6 941	7 071	104	6 844	6 948	81	7 069	7 150
4	Ajak és szájüreg	2 631	865	3 496	2 697	892	3 589	2 638	903	3 541
5	Prosztata	3 685		3 685	3 460		3 460	4 201		4 201
6	Nyirok- és vérképző- rendszer	1 946	2 061	4 007	1 932	1 971	3 903	2 006	2 123	4 129
7	Húgyhólyag	2 026	866	2 892	1 775	795	2 570	2 077	985	3 062
8	Gyomor	1 385	1 067	2 452	1 249	1 005	2 254	1 310	1 064	2 374
9	Vese	1 258	1 008	2 266	1 148	886	2 034	1 367	1 044	2 411
További többi daganat típus		10 117	11 940	22 057	9 693	11 914	21 607	9 351	11 743	21 094
<b>ÖSSZESEN</b>		<b>35 432</b>	<b>33 334</b>	<b>68 766</b>	<b>33 871</b>	<b>32 622</b>	<b>66 493</b>	<b>35 319</b>	<b>33 795</b>	<b>69 114</b>
Bőr megbetegedések		5 442	6 640	12 082	5 077	6 313	11 390	6 107	7 542	13 649
<b>MIND- ÖSSZESEN</b>		<b>40 874</b>	<b>39 974</b>	<b>80 848</b>	<b>38 948</b>	<b>38 935</b>	<b>77 883</b>	<b>41 426</b>	<b>41 337</b>	<b>82 763</b>

Lokalizáció								Változás
								2013/ 2009
		2012			2013			%
		Férfi	Nő	Összesen	Férfi	Nő	Összesen	
1	Tüdő	6 908	4 393	11 301	6 212	4 561	10 773	96
2	Colorectalis	5 690	4 879	10 569	5 876	4 796	10 672	111
3	Emlő	195	7 720	7 915	144	7 781	7 925	112
4	Ajak és szájüreg	2 762	977	3 739	2 699	1 062	3 761	108
5	Prosztata	4 034		4 034	4 660		4 660	126
6	Nyirok- és vérképzőrendszer	2 391	2 434	4 825	2 277	2 341	4 618	115
7	Húgyhólyag	2 277	1 045	3 322	2 262	1 049	3 311	114
8	Gyomor	1 343	1 087	2 430	1 386	1 050	2 436	99
9	Vese	1 519	1 038	2 557	1 516	1 134	2 650	117
További többi daganat típus		10 567	13 407	23 974	11 085	13 567	24 652	112
<b>ÖSSZESEN</b>		<b>37 686</b>	<b>36 980</b>	<b>74 666</b>	<b>38 117</b>	<b>37 341</b>	<b>75 458</b>	<b>110</b>
Bőr megbetegedések		6 366	7 669	14 035	6 696	7 937	14 633	121
<b>MINDÖSSZESEN</b>		<b>44 234</b>	<b>44 649</b>	<b>88 883</b>	<b>44 813</b>	<b>45 278</b>	<b>90 091</b>	<b>111</b>

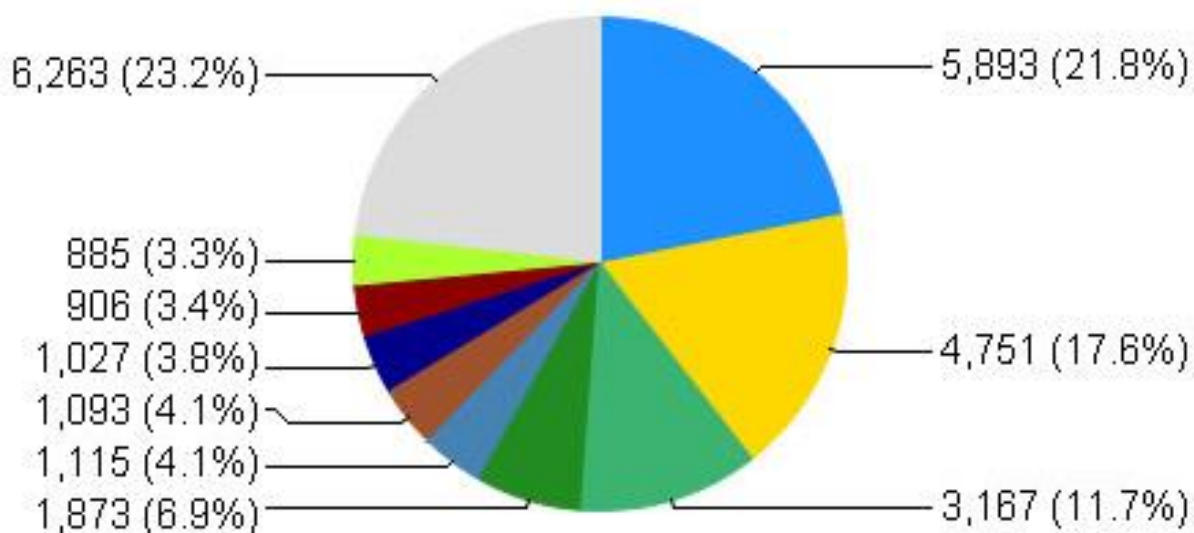
# Magyarországi daganatos megbetegedések statisztikai adatai a GLOBOCAN adatbázis alapján

## Leggyakoribb daganatok előfordulási és halálozási adatai Magyarországon, férfiak



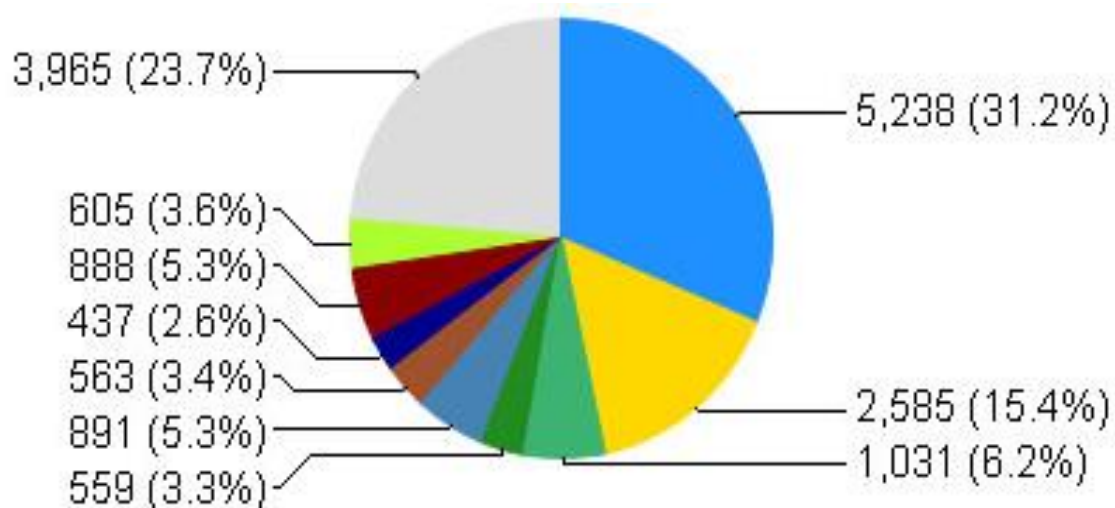
## Daganatok előfordulási gyakorisága Magyarországon, férfiak esetében

1. Tüdő daganatok (21,8 %)
2. Vastagbél daganatok (17,6 %)
3. Proszтата daganatok (11,7 %)
4. Hólyag daganatok (6,9 %)
5. Szájüregi daganatok (4,1 %)



## 1. A daganatos megbetegedések miatti halálozási sorrend férfiak esetében:

1. Tüdő daganatok (31,2 %)
2. Vastagbél daganatok (15,4 %)
3. Proszтата daganatok (6,2 %)
4. Gyomor daganatok (5,3 %)
5. Hasnyálmirigy daganatok (5,3 %)

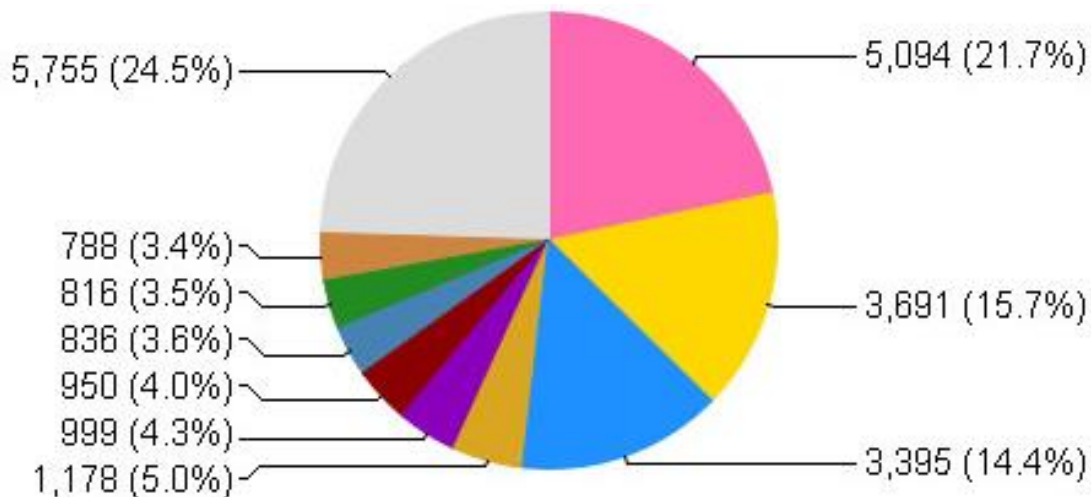


- Tüdő
- Vastagbél
- Proszтата
- Hólyag
- Gyomor
- Ajak, szájüreg
- Vese
- Hasnyálmirigy
- Egyéb garat
- Egyéb

## 2. A Globocan adatai szerint Magyarországon a női lakosság körében leggyakrabban előforduló daganatok az alábbiak:

1. Emlő daganatok (21,7 %)
2. Vastagbél daganatok (15,7 %)
3. Tüdő daganatok (14,4 %)
4. Méhnyak daganatok (5,0 %)
5. Ovárium daganatok (4,3 %)

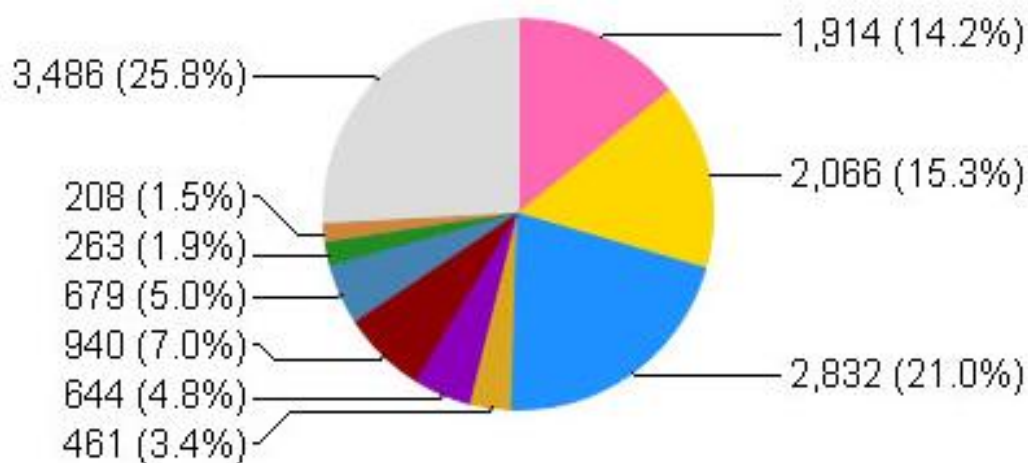
### Daganatok előfordulási gyakorisága Magyarországon, nőknél



## Daganatos megbetegedések miatti halálozás Magyarországon, nők esetében

---

1. Emlő daganatok (14,2 %)
2. Vastagbél daganatok (15,3 %)
3. Tüdő daganatok (21,0 %)
4. Méhnyak daganatok (3,4 %)
5. Ovárium daganatok (4,8 %)



## A daganatos halálozás Európában, 2011-2012 években (100e lakos)

Ország \ év	2011.	2012.
Belgium	267,56	260,05
Bulgária	229,12	248,68
Csehország	301,25	298,33
Dánia	317,34	315,4
Németország	257,49 <sup>i</sup>	253,28 <sup>i</sup>
Írország	298,77	287,33
Görögország	244,44	247,31
Spanyolország	244,07	242,65
Olaszország	260,66	258,13
Ciprus	195,76	205,55
Litvánia	284,17	278,14
Lettország	300,82	305,34
Luxemburg	267,64	265,8
<b>Magyarország</b>	<b>357,3<sup>i</sup></b>	<b>361,11<sup>i</sup></b>
Hollandia	300,35	297,48
Ausztria	256,27	255,52
Lengyelország	297,44	299,98
Portugália	245,3	244,62
Románia	265,35	268,51
Szlovénia	318,74	305,42
Szlovákia	325,78	319,58
Finnország	225,85	223,67
Svédország	238,13	239,38
Egyesült Királyság	286,36 <sup>i</sup>	286,33 <sup>i</sup>
Szerbia	299,56	301,55
<b>Európai Unió tagállamok</b>	<b>268,63<sup>i</sup></b>	<b>267,21</b>

Forrás: <http://epp.eurostat.ec.europa.eu/tgm/table.do?tab=table&init=1&language=en&pcode=tps00116&plugin=1>



## Magyarországi halálozási statisztika

### Az elhunytak száma és aránya halálloki csoportok szerint

Év	Fertőző és élősdiek okozta betegségek	Dagana- tok	A keringési rendszer betegségei	A légzőrend- szer betegségei	Az emésztő- rendszer betegségei	A morbidity és mortalitás külső okai	Egyéb halállokok	Összesen
1960	4 509	<b>17 390</b>	45 249	10 402	3 551	6 002	14 422	101 525
1970	2 771	<b>22 639</b>	64 273	5 843	4 553	9 499	10 619	120 197
1980	1 523	<b>27 937</b>	76 901	10 031	7 038	12 284	9 641	145 355
1990	963	<b>31 221</b>	76 240	6 644	9 015	13 275	8 302	145 660
2000	659	<b>33 679</b>	68 873	5 168	10 047	9 541	7 634	135 601
2001	611	<b>33 757</b>	67 423	4 334	9 548	9 455	7 055	132 183
2002	576	<b>33 537</b>	67 826	4 701	9 189	9 513	7 491	132 833
2003	499	<b>34 062</b>	69 050	5 439	9 445	9 435	7 893	135 823
2004	490	<b>34 056</b>	67 165	5 215	9 144	9 097	7 325	132 492
2005	501	<b>32 057</b>	70 938	6 502	8 504	7 990	9 240	135 732
2006	435	<b>32 396</b>	66 561	6 287	8 638	7 595	9 691	131 603
2007	480	<b>32 747</b>	66 547	6 771	8 814	7 438	10 141	132 938
2008	420	<b>32 776</b>	64 749	6 231	8 468	7 361	10 022	130 027
2009	493	<b>33 174</b>	64 921	6 466	8 217	7 178	9 965	130 414
2010	521	<b>33 076</b>	65 819	6 254	7 739	7 073	9 974	130 456
2011	616	<b>33 274</b>	64 250	6 594	7 306	6 719	10 036	128 795
2012	928	<b>33 790</b>	64 178	6 790	6 819	6 519	10 416	129 440
2013	904	<b>33 274</b>	62 979	7 009	6 390	6 124	10 098	126 778
Százalékos megoszlás								
1960	4,4	<b>17,1</b>	44,6	10,2	3,5	5,9	14,2	100,0
1970	2,3	<b>18,8</b>	53,5	4,9	3,8	7,9	8,8	100,0
1980	1,0	<b>19,2</b>	52,9	6,9	4,8	8,5	6,6	100,0
1990	0,7	<b>21,4</b>	52,3	4,6	6,2	9,1	5,7	100,0
2000	0,5	<b>24,8</b>	50,8	3,8	7,4	7,0	5,6	100,0
2001	0,5	<b>25,5</b>	51,0	3,3	7,2	7,2	5,3	100,0
2002	0,4	<b>25,2</b>	51,1	3,5	6,9	7,2	5,6	100,0
2003	0,4	<b>25,1</b>	50,8	4,0	7,0	6,9	5,8	100,0
2004	0,4	<b>25,7</b>	50,7	3,9	6,9	6,9	5,5	100,0
2005	0,4	<b>23,6</b>	52,3	4,8	6,3	5,9	6,8	100,0
2006	0,3	<b>24,6</b>	50,6	4,8	6,6	5,8	7,4	100,0
2007	0,4	<b>24,6</b>	50,1	5,1	6,6	5,6	7,6	100,0
2008	0,3	<b>25,2</b>	49,8	4,8	6,5	5,7	7,7	100,0
2009	0,4	<b>25,4</b>	49,8	5,0	6,3	5,5	7,6	100,0
2010	0,4	<b>25,4</b>	50,5	4,8	5,9	5,4	7,6	100,0
2011	0,5	25,8	49,9	5,1	5,7	5,2	7,8	100,0
2012	0,7	26,1	49,6	5,2	5,3	5,0	8,0	100,0
2013	0,7	26,2	49,7	5,5	5,0	4,8	8,0	100,0

## A elhunytak száma halálteki csoport, területi egység szerint, 2013.

Területi egység, népesség nagyság-kategória	Fertőző és élősdiek okozta betegségek	Dagatnak	A keringési rendszer betegségei	A légzőrendszer betegségei	Az emésztőrendszer betegségei	A morbiditás és mortalitás külső okai	Egyéb halál-okok	Össze-sen
Budapest	180	5 884	10 208	1 277	1 186	969	1 600	21 304
Pest	103	3 755	6 834	778	686	659	997	13 812
<b>Közép-Magyarország</b>	<b>283</b>	<b>9 639</b>	<b>17 042</b>	<b>2 055</b>	<b>1 872</b>	<b>1 628</b>	<b>2 597</b>	<b>35 116</b>
Fejér	48	1 447	2 418	257	239	251	576	5 236
Komárom-Esztergom	19	1 076	1 953	191	259	194	330	4 022
Veszprém	17	1 153	2 274	181	217	145	318	4 305
<b>Közép-Dunántúl</b>	<b>84</b>	<b>3 676</b>	<b>6 645</b>	<b>629</b>	<b>715</b>	<b>590</b>	<b>1 224</b>	<b>13 563</b>
Győr-Moson-Sopron	30	1 447	2 797	198	288	192	488	5 440
<b>Vas</b>	<b>18</b>	<b>909</b>	<b>1 668</b>	<b>202</b>	<b>194</b>	<b>161</b>	<b>328</b>	<b>3 480</b>
Zala	24	943	1 934	188	182	182	322	3 775
<b>Nyugat-Dunántúl</b>	<b>72</b>	<b>3 299</b>	<b>6 399</b>	<b>588</b>	<b>664</b>	<b>535</b>	<b>1 138</b>	<b>12 695</b>
<b>Baranya</b>	<b>44</b>	<b>1 397</b>	<b>2 249</b>	<b>405</b>	<b>267</b>	<b>234</b>	<b>517</b>	<b>5 113</b>
Somogy	25	1 186	2 240	223	219	192	424	4 509
Tolna	19	822	1 435	128	139	151	331	3 025
<b>Dél-Dunántúl</b>	<b>88</b>	<b>3 405</b>	<b>5 924</b>	<b>756</b>	<b>625</b>	<b>577</b>	<b>1 272</b>	<b>12 647</b>
<b>Dunántúl</b>	<b>244</b>	<b>10 380</b>	<b>18 968</b>	<b>1 973</b>	<b>2 004</b>	<b>1 702</b>	<b>3 634</b>	<b>38 905</b>
Borsod-Abaúj-Zemplén	48	2 278	4 853	724	504	503	722	9 632
Heves	32	1 115	2 120	190	192	249	219	4 117
Nógrád	10	668	1 503	201	151	123	197	2 853
<b>Észak-Magyarország</b>	<b>90</b>	<b>4 061</b>	<b>8 476</b>	<b>1 115</b>	<b>847</b>	<b>875</b>	<b>1 138</b>	<b>16 602</b>
Hajdú-Bihar	32	1 612	3 224	289	296	298	432	6 183
Jász-Nagykun-Szolnok	34	1 401	2 715	366	277	267	318	5 378
Szabolcs-Szatmár-Bereg	48	1 630	3 328	455	289	318	441	6 509
<b>Észak-Alföld</b>	<b>114</b>	<b>4 643</b>	<b>9 267</b>	<b>1 110</b>	<b>862</b>	<b>883</b>	<b>1 191</b>	<b>18 070</b>
Bács-Kiskun	53	1 705	3 414	324	372	392	728	6 988
Békés	41	1 407	2 936	190	179	234	324	5 311
Csongrád	76	1 376	2 633	217	236	301	448	5 287
<b>Dél-Alföld</b>	<b>170</b>	<b>4 488</b>	<b>8 983</b>	<b>731</b>	<b>787</b>	<b>927</b>	<b>1 500</b>	<b>17 586</b>
<b>Alföld és Észak</b>	<b>374</b>	<b>13 192</b>	<b>26 726</b>	<b>2 956</b>	<b>2 496</b>	<b>2 685</b>	<b>3 829</b>	<b>52 258</b>
Hajléktalan	1	18	40	7	6	24	5	101
Külföld	2	41	199	16	11	70	30	369
Ismeretlen	-	4	4	2	1	15	3	29
<b>Összesen</b>	<b>904</b>	<b>33 274</b>	<b>62 979</b>	<b>7 009</b>	<b>6 390</b>	<b>6 124</b>	<b>10 098</b>	<b>126 778</b>

## Az elhunytak aránya 100 e lakosra haláloki csoport szerint, 2013.

Területi egység, népességnagyság- kategória	Fertőző és élősdiek okozta beteg- ségek	Daga- natok	A keringési rendszer beteg- ségei	A légző- rendszer betegségei	Az emésztő - rendszer beteg- ségei	A morbiditás és mortalitás külső okai	Egyéb halál- okok	Össze- sen
Budapest	10,3	338,1	586,6	73,4	68,2	55,7	91,9	1 224,2
Pest	8,4	307,9	560,4	63,8	56,3	54,0	81,8	1 132,6
<b>Közép- Magyarország</b>	<b>9,6</b>	<b>325,7</b>	<b>575,8</b>	<b>69,4</b>	<b>63,3</b>	<b>55,0</b>	<b>87,7</b>	<b>1 186,5</b>
Fejér	11,4	344,3	575,3	61,1	56,9	59,7	137,0	1 245,8
Komárom-Esztergom	6,3	356,8	647,6	63,3	85,9	64,3	109,4	1 333,7
Veszprém	4,9	329,3	649,6	51,7	62,0	41,4	90,8	1 229,7
<b>Közép-Dunántúl</b>	<b>7,8</b>	<b>342,9</b>	<b>619,9</b>	<b>58,7</b>	<b>66,7</b>	<b>55,0</b>	<b>114,2</b>	<b>1 265,3</b>
Győr-Moson-Sopron	6,7	322,0	622,5	44,1	64,1	42,7	108,6	1 210,7
<b>Vas</b>	<b>7,1</b>	<b>356,6</b>	<b>654,3</b>	<b>79,2</b>	<b>76,1</b>	<b>63,2</b>	<b>128,7</b>	<b>1 365,0</b>
Zala	8,6	336,0	689,1	67,0	64,8	64,8	114,7	1 345,1
<b>Nyugat-Dunántúl</b>	<b>7,3</b>	<b>335,0</b>	<b>649,7</b>	<b>59,7</b>	<b>67,4</b>	<b>54,3</b>	<b>115,5</b>	<b>1 289,0</b>
<b>Baranya</b>	<b>11,7</b>	<b>372,0</b>	<b>598,8</b>	<b>107,8</b>	<b>71,1</b>	<b>62,3</b>	<b>137,7</b>	<b>1 361,4</b>
Somogy	7,9	374,4	707,1	70,4	69,1	60,6	133,8	1 423,3
Tolna	8,3	359,0	626,7	55,9	60,7	65,9	144,6	1 321,1
<b>Dél-Dunántúl</b>	<b>9,6</b>	<b>369,6</b>	<b>643,0</b>	<b>82,1</b>	<b>67,8</b>	<b>62,6</b>	<b>138,1</b>	<b>1 372,7</b>
<b>Dunántúl</b>	<b>8,2</b>	<b>348,5</b>	<b>636,9</b>	<b>66,2</b>	<b>67,3</b>	<b>57,1</b>	<b>122,0</b>	<b>1 306,3</b>
Borsod-Abaúj- Zemplén	7,1	335,7	715,1	106,7	74,3	74,1	106,4	1 419,2
Heves	10,5	365,7	695,3	62,3	63,0	81,7	71,8	1 350,2
Nógrád	5,0	334,7	753,1	100,7	75,7	61,6	98,7	1 429,5
<b>Észak- Magyarország</b>	<b>7,6</b>	<b>343,2</b>	<b>716,4</b>	<b>94,2</b>	<b>71,6</b>	<b>74,0</b>	<b>96,2</b>	<b>1 403,2</b>
Hajdú-Bihar	5,9	298,3	596,6	53,5	54,8	55,1	79,9	1 144,1
Jász-Nagykun- Szolnok	8,8	363,8	705,1	95,0	71,9	69,3	82,6	1 396,6
Szabolcs-Szatmár- Bereg	8,5	289,8	591,6	80,9	51,4	56,5	78,4	1 157,1
<b>Észak-Alföld</b>	<b>7,7</b>	<b>312,0</b>	<b>622,8</b>	<b>74,6</b>	<b>57,9</b>	<b>59,3</b>	<b>80,0</b>	<b>1 214,4</b>
Bács-Kiskun	10,2	328,9	658,6	62,5	71,8	75,6	140,4	1 348,0
Békés	11,5	393,9	822,0	53,2	50,1	65,5	90,7	1 486,9
Csongrád	18,6	336,9	644,6	53,1	57,8	73,7	109,7	1 294,3
<b>Dél-Alföld</b>	<b>13,2</b>	<b>349,5</b>	<b>699,6</b>	<b>56,9</b>	<b>61,3</b>	<b>72,2</b>	<b>116,8</b>	<b>1 369,6</b>
<b>Alföld és Észak</b>	<b>9,5</b>	<b>333,5</b>	<b>675,7</b>	<b>74,7</b>	<b>63,1</b>	<b>67,9</b>	<b>96,8</b>	<b>1 321,2</b>
<b>Összesen</b>	<b>9,1</b>	<b>336,3</b>	<b>636,6</b>	<b>70,8</b>	<b>64,6</b>	<b>61,9</b>	<b>102,1</b>	<b>1 281,5</b>

Forrás: KSH Demográfiai évkönyv 2013.

## Az elhunytak onkológiai halálokok és területi egység szerint, 2013.

Besorolás	Betegség típusok	Baranya	Somogy	Tolna	Dél-Dunántúl
<b>C00-D48</b>	<b>II. DAGANATOK</b>	<b>1 397</b>	<b>1 186</b>	<b>822</b>	<b>3 405</b>
C00-C14	Az ajak a szájüreg és a garat daganata	55	52	33	140
C16	A gyomor rosszindulatú daganata	58	55	37	150
C17-C18	A belek rosszindulatú daganata	130	140	84	354
C19-C21	A végbél és anus rosszindulatú daganata	69	67	38	174
C22-C24	A máj, epehólyag és az epevezetékek rosszindulatú daganata	63	57	37	157
C25	A hasnyálmirigy rosszindulatú daganata	74	52	56	182
<b>C32-C34</b>	<b>A gége, légcső, a hörgők, tüdő rosszindulatú daganata</b>	<b>407</b>	<b>283</b>	<b>240</b>	<b>930</b>
C50	Az emlő rosszindulatú daganata	81	85	59	225
C51-C58	A női nemi szervek rosszindulatú daganata	68	77	32	177
	Egyéb rosszindulatú daganatok	363	297	184	844
D00-D48	In situ, jóindulatú, bizonytalan vagy ismeretlen viselkedésű daganatok	29	21	22	72